



ORIGINEEL®
CHAPEL
PARKET

CHAPELPARKET.PL

CENNIK
2026

SPIS TREŚCI



Spis treści	2
Origineel Chapel Parket	3
Kolekcje	4
Kolory	5
The CHAPEL AVANCE collection – podstawowe informacje	6
The CHAPEL AVANCE collection – 12 mm	7
The CHAPEL AVANCE collection – 15 mm	8
The CHAPEL AVANCE collection – 20 mm	9
The CHAPEL AVANCE collection – informacje techniczne	10
The CHAPEL PARKET collection – podstawowe informacje	11
The CHAPEL PARKET collection – 12 mm	12
The CHAPEL PARKET collection – 15 mm	13
The CHAPEL PARKET collection – 20 mm	14
The CHAPEL PARKET collection – informacje techniczne	15
The CHAPEL MINSTER collection – 20 mm	17
The CHAPEL MINSTER collection – informacje techniczne	18
The CHAPEL BASILICA cassette collection – 20 mm	19
The CHAPEL BASILICA cassette collection – informacje techniczne	20
Selekcja drewna	21
Informator gwarancyjno – produktowy	22
Czyszczenie i konserwacja	23
Ogrzewanie podłogowe	24
Informacje o firmie	25
Warunki dostawy i płatności	26

ORIGINEEL CHAPEL PARKET®



Origineel Chapel Parket® to marka najwyższej jakości podłóg drewnianych dostępnych w ponad 60 krajach. Od cięcia świeżego, surowego dębu, po ręcznie wykończone podłogi, zarządzamy całym procesem produkcji we własnym zakresie. Rozpoczynamy pracę od razu po złożeniu zamówienia, dzięki czemu mają Państwo gwarancję, że podłoga została wykonana tylko i wyłącznie dla Państwa. Nasza kolekcja obejmuje podłogi w różnych wymiarach i kolorach, w formie desek, jodełki klasycznej Herringbone, jodełki Chevron, a także kasetonów.

Każdy produkt marki Origineel Chapel Parket® spełnia nasze najsurowsze standardy jakości. Oznacza to, że nasze podłogi są odpowiednie do stosowania tak w przestrzeniach mieszkalnych, jak w wymagających obiektach komercyjnych. Najlepszą dla nich rekomendacją jest zadowolenie inwestorów. Nasze deski są odpowiednie do stosowania z systemami ogrzewania podłogowego. Dodajmy do tego łatwość w utrzymaniu, jaka charakteryzuje nasze produkty, a uzyskamy podłogę zapewniającą maksymalny komfort.

Wszystkie elementy (deski, klepki i kasetony) poddawane są ręcznej obróbce, dzięki czemu mają Państwo pewność, że są one naprawdę unikatowe. Specjalna warstwa ochronna sprawia, że podłogi Origineel Chapel Parket® są niezwykle trwałe. Wybór produktu z naszej kolekcji oznacza wybór jednej z najlepszych dostępnych na rynku podłóg, którą będą się Państwo cieszyć przez długie lata.



Chapel Avance



- szlifowana gładka powierzchnia
- sęki wypełnione twardą masą szpachlową
- mikrofaza na długich bokach

Chapel Convent



- powierzchnia nacinana i skrobana
- sęki wypełnione naturalną masą szpachlową
- ręcznie zacinana mikrofaza na długich bokach

Chapel Parket



- unikalna heblowana gładka powierzchnia
- mogą występować ślady maszynowe i szorstkie miejsca na powierzchni
- sęki wypełnione naturalną masą szpachlową
- mikrofaza na długich bokach

Chapel Parish



- szczotkowana powierzchnia
- sęki wypełnione naturalną masą szpachlową
- mikrofaza na długich bokach

Chapel Basilica



- autentyczne postarzenie na bazie heblowanej powierzchni
- mogą występować ślady maszynowe i szorstkie miejsca wokół sęków
- sęki wypełnione naturalną masą szpachlową
- ręcznie skrobana mikrofaza na długich bokach

Chapel Minster



- powierzchnia wypalona i wybielona
- sęki wypełnione naturalną masą szpachlową
- mikrofaza na długich bokach

Chapel Cathedral



- powierzchnia skrobana
- sęki wypełnione naturalną masą szpachlową
- ręcznie zacinana mikrofaza na długich bokach

Chapel Hermitage



- powierzchnia nacinana poprzecznie
- sęki wypełnione twardą masą szpachlową
- cięta mikrofaza na długich bokach

KOLORY

Podłogi Origineel Chapel Parket® dostępne są w dziesiątkach naturalnych kolorów. Od jasnych, subtelnym wybarwień po bogate czernie, gdzie stoje pozostają elegancko widoczne. Stosujemy naturalne procesy barwienia drewna, które trwale zmieniają jego kolor.




THE CHAPEL AVANCE COLLECTION



Najwyższa jakość w konkurencyjnej cenie. To nasza kolekcja Chapel Avance.

Podłogi w formie desek, jodełki klasycznej i chevron w różnych wymiarach, dostępne są w wielu współczesnych kolorach i są szybko dostarczane. Oprócz standardowej gładkiej powierzchni możliwe są tekstury takie jak szcztokowana i nacinana poprzecznie. Podłogi są dostępne w grubościach 12, 15 i 20 mm w szerokościach do 240 mm. Dostępne są trzy selekcje drewna: Rustic A/B Mix, Rustic A i Prime.



THE CHAPEL AVANCE COLLECTION 12 MM

Warstwowe podłogi dębowe In Between | rustic A/B mix | szlifowana powierzchnia |
twarde wypełnienie sęków | 12 mm



Nr artykułu	Wykończenie	Deska 140 mm	Deska 180 mm	Deska 220 mm	Herringbone wszystkie rozmiary*	Chevron wszystkie rozmiary*
4401.02.3	Cuzco	371 zł	371 zł	390 zł	445 zł	501 zł
4401.03.3	Venice	371 zł	371 zł	390 zł	445 zł	501 zł
4401.51.3	Sarek	390 zł	390 zł	408 zł	464 zł	520 zł
4401.52.3	Komodo	390 zł	390 zł	408 zł	464 zł	520 zł
4401.53.3	Sequoia	390 zł	390 zł	408 zł	464 zł	520 zł
4401.54.3	Coiba	390 zł	390 zł	408 zł	464 zł	520 zł
4401.55.3	Boreal	390 zł	390 zł	408 zł	464 zł	520 zł
4401.05.3	Iguaza	408 zł	408 zł	427 zł	482 zł	538 zł
4401.06.3	Valletta	408 zł	408 zł	427 zł	482 zł	538 zł
4401.07.3	Giza	408 zł	408 zł	427 zł	482 zł	538 zł
4401.09.3	Angkor	408 zł	408 zł	427 zł	482 zł	538 zł
4401.10.3	Bagan	408 zł	408 zł	427 zł	482 zł	538 zł
4401.11.3	Tulum	408 zł	408 zł	427 zł	482 zł	538 zł
4401.26.3	Cusha	408 zł	408 zł	427 zł	482 zł	538 zł
4401.35.3	Athos	408 zł	408 zł	427 zł	482 zł	538 zł
4401.27.3	Sucre	408 zł	408 zł	427 zł	482 zł	538 zł
4401.28.3	Agadez	408 zł	408 zł	427 zł	482 zł	538 zł
4401.81.3	Makalu	408 zł	408 zł	427 zł	482 zł	538 zł
4401.43.3	Sangha	408 zł	408 zł	427 zł	482 zł	538 zł
4401.30.3	Mercado	445 zł	445 zł	464 zł	520 zł	575 zł
4401.45.3	Petra	445 zł	445 zł	464 zł	520 zł	575 zł
4401.71.3	Preto	445 zł	445 zł	464 zł	520 zł	575 zł
4401.73.3	Tanum	445 zł	445 zł	464 zł	520 zł	575 zł
4401.82.3	Darwin	445 zł	445 zł	464 zł	520 zł	575 zł

*Rozmiary Herringbone (kod 4402) i Chevron (kod 4403): 80 x 400 mm / 80 x 480 mm / 140 x 560 mm / 140 x 700 mm

Inne selekcje drewna

Rustic A	75 zł
Prime	175 zł

Inne wykończenia powierzchni

Szczotkowanie	38 zł
Nacinanie poprzeczne	46 zł
Postarzenie mechaniczne	53 zł
Ręcznie zacinana mikrofaza	30 zł

Aksesoria

Listwa cokołowa 20 x 60 mm w kolorze podłogi	75 zł
Płyn do mycia podłóg olejowanych	85 zł
Olej konserwacyjny Transparent	160 zł
Olej konserwacyjny Biały	170 zł
Olej konserwacyjny Invisible	170 zł

Inne opcje dostępne są na zapytanie.
Sugerowane ceny detaliczne w PLN za m² / Bez VAT / Ex Works Kietrz Polska

THE CHAPEL AVANCE COLLECTION 15 MM

Warstwowe podłogi dębowe In Between | rustic A/B mix | szlifowana powierzchnia |
twarde wypełnienie sęków | 15 mm



ORIGINEEL®
CHAPEL
PARKET

Nr artykułu	Wykończenie	Deska 140 mm	Deska 180 mm	Deska 220 mm	Deska 240 mm	Herringbone wszystkie rozmiary*	Chevron wszystkie rozmiary*
4201.02.3	Cuzco	408 zł	408 zł	427 zł	445 zł	482 zł	557 zł
4201.03.3	Venice	408 zł	408 zł	427 zł	445 zł	482 zł	557 zł
4201.51.3	Sarek	427 zł	427 zł	445 zł	464 zł	501 zł	575 zł
4201.52.3	Komodo	427 zł	427 zł	445 zł	464 zł	501 zł	575 zł
4201.53.3	Sequoia	427 zł	427 zł	445 zł	464 zł	501 zł	575 zł
4201.54.3	Coiba	427 zł	427 zł	445 zł	464 zł	501 zł	575 zł
4201.55.3	Boreal	427 zł	427 zł	445 zł	464 zł	501 zł	575 zł
4201.05.3	Iguaza	445 zł	445 zł	464 zł	482 zł	520 zł	594 zł
4201.06.3	Valletta	445 zł	445 zł	464 zł	482 zł	520 zł	594 zł
4201.07.3	Giza	445 zł	445 zł	464 zł	482 zł	520 zł	594 zł
4201.09.3	Angkor	445 zł	445 zł	464 zł	482 zł	520 zł	594 zł
4201.10.3	Bagan	445 zł	445 zł	464 zł	482 zł	520 zł	594 zł
4201.11.3	Tulum	445 zł	445 zł	464 zł	482 zł	520 zł	594 zł
4201.26.3	Cusha	445 zł	445 zł	464 zł	482 zł	520 zł	594 zł
4201.35.3	Athos	445 zł	445 zł	464 zł	482 zł	520 zł	594 zł
4201.27.3	Sucre	445 zł	445 zł	464 zł	482 zł	520 zł	594 zł
4201.28.3	Agadez	445 zł	445 zł	464 zł	482 zł	520 zł	594 zł
4201.81.3	Makalu	445 zł	445 zł	464 zł	482 zł	520 zł	594 zł
4201.43.3	Sangha	445 zł	445 zł	464 zł	482 zł	520 zł	594 zł
4201.30.3	Mercado	501 zł	501 zł	520 zł	538 zł	575 zł	649 zł
4201.45.3	Petra	501 zł	501 zł	520 zł	538 zł	575 zł	649 zł
4201.71.3	Preto	501 zł	501 zł	520 zł	538 zł	575 zł	649 zł
4201.73.3	Tanum	501 zł	501 zł	520 zł	538 zł	575 zł	649 zł
4201.82.3	Darwin	501 zł	501 zł	520 zł	538 zł	575 zł	649 zł

*Rozmiary Herringbone (kod 4202) i Chevron (kod 4203): 80 x 400 mm / 80 x 480 mm / 140 x 560 mm / 140 x 700 mm

Inne selekcje drewna

Rustic A	75 zł
Prime	175 zł

Inne wykończenia powierzchni

Szczotkowanie	38 zł
Nacinanie poprzeczne	46 zł
Postarzenie mechaniczne	53 zł
Ręcznie zacinana mikrofaza	30 zł

Aksesoria

Listwa cokołowa 20 x 60 mm w kolorze podłogi	75 zł
Płyn do mycia podłóg olejowanych	85 zł
Olej konserwacyjny Transparent	160 zł
Olej konserwacyjny Biały	170 zł
Olej konserwacyjny Invisible	170 zł

Inne opcje dostępne są na zapytanie.
Sugerowane ceny detaliczne w PLN za m² / Bez VAT / Ex Works Kietrz Polska

THE CHAPEL AVANCE COLLECTION 20 MM

Warstwowe podłogi dębowe In Between | rustic A/B mix | szlifowana powierzchnia |
twarde wypełnienie sęków | 20 mm



ORIGINEEL®
CHAPEL
PARKET

Nr artykułu	Wykończenie	Deska 140 mm	Deska 180 mm	Deska 220 mm	Deska 240 mm	Herringbone wszystkie rozmiary*	Chevron wszystkie rozmiary*
4101.02.3	Cuzco	482 zł	482 zł	520 zł	538 zł	557 zł	631 zł
4101.03.3	Venice	482 zł	482 zł	520 zł	538 zł	557 zł	631 zł
4101.51.3	Sarek	501 zł	501 zł	538 zł	538 zł	575 zł	649 zł
4101.52.3	Komodo	501 zł	501 zł	538 zł	538 zł	575 zł	649 zł
4101.53.3	Sequoia	501 zł	501 zł	538 zł	538 zł	575 zł	649 zł
4101.54.3	Coiba	501 zł	501 zł	538 zł	538 zł	575 zł	649 zł
4101.55.3	Boreal	501 zł	501 zł	538 zł	538 zł	575 zł	649 zł
4101.05.3	Iguaza	520 zł	520 zł	557 zł	557 zł	594 zł	668 zł
4101.06.3	Valletta	520 zł	520 zł	557 zł	557 zł	594 zł	668 zł
4101.07.3	Giza	520 zł	520 zł	557 zł	557 zł	594 zł	668 zł
4101.09.3	Angkor	520 zł	520 zł	557 zł	557 zł	594 zł	668 zł
4101.10.3	Bagan	520 zł	520 zł	557 zł	557 zł	594 zł	668 zł
4101.11.3	Tulum	520 zł	520 zł	557 zł	557 zł	594 zł	668 zł
4101.26.3	Cusha	520 zł	520 zł	557 zł	557 zł	594 zł	668 zł
4101.35.3	Athos	520 zł	520 zł	557 zł	557 zł	594 zł	668 zł
4101.27.3	Sucre	520 zł	520 zł	557 zł	557 zł	594 zł	668 zł
4101.28.3	Agadez	520 zł	520 zł	557 zł	557 zł	594 zł	668 zł
4101.81.3	Makalu	520 zł	520 zł	557 zł	557 zł	594 zł	668 zł
4101.43.3	Sangha	520 zł	520 zł	557 zł	557 zł	594 zł	668 zł
4101.30.3	Mercado	575 zł	575 zł	612 zł	612 zł	649 zł	724 zł
4101.45.3	Petra	575 zł	575 zł	612 zł	612 zł	649 zł	724 zł
4101.71.3	Preto	575 zł	575 zł	612 zł	612 zł	649 zł	724 zł
4101.73.3	Tanum	575 zł	575 zł	612 zł	612 zł	649 zł	724 zł
4101.82.3	Darwin	575 zł	575 zł	612 zł	612 zł	649 zł	724 zł

*Rozmiary Herringbone (kod 4102) i Chevron (kod 4103): 80 x 400 mm / 80 x 480 mm / 140 x 560 mm / 140 x 700 mm

Inne selekcje drewna

Rustic A	75 zł
Prime	175 zł

Inne wykończenia powierzchni

Szczotkowanie	38 zł
Nacinanie poprzeczne	46 zł
Postarzenie mechaniczne	53 zł
Ręcznie zacinana mikrofaza	30 zł

Aksesoria

Listwa cokołowa 20 x 60 mm w kolorze podłogi	75 zł
Płyn do mycia podłóg olejowanych	85 zł
Olej konserwacyjny Transparent	160 zł
Olej konserwacyjny Biały	170 zł
Olej konserwacyjny Invisible	170 zł

Inne opcje dostępne są na zapytanie. Sugerowane ceny detaliczne w PLN za
m² / Bez VAT / Ex Works Kietrz Polska

THE CHAPEL AVANCE COLLECTION

Informacje techniczne



Powierzchnia	Struktura	Gładka szlifowana powierzchnia. Wypełnienie sęków otwartych oraz pęknięć wykonuje się twardą syntetyczną masą szpachlową.	
Deska	Profil	Pióro i wpust po 4 stronach (TG4), mikrofaza na 2 (G02) lub 4 bokach (G04)	
	Grubości	12 mm, w tym ± 3 mm warstwa wierzchnia	tolerancja: $\pm 1,0$ mm
		15 mm, w tym ± 4 mm warstwa wierzchnia	tolerancja: $\pm 1,0$ mm
		20 mm, w tym ± 6 mm warstwa wierzchnia	tolerancja: $\pm 1,0$ mm
	Szerokości	140 / 180 / 220 / 240 mm	tolerancja: ± 10 mm
	Długości	Mix długości w przedziale 1500 mm do 2500 mm	tolerancja: $\pm 15\%$ może być krótsze
Herringbone	Profil	Pióro i wpust po 4 stronach (TG4), mikrofaza czterostronna (G04)	
Jodła klasyczna	Grubości	12 mm, w tym ± 3 mm warstwa wierzchnia	tolerancja: $\pm 1,0$ mm
		15 mm, w tym ± 4 mm warstwa wierzchnia	tolerancja: $\pm 1,0$ mm
		20 mm, w tym ± 6 mm warstwa wierzchnia	tolerancja: $\pm 1,0$ mm
	Rozmiary	80 x 400 mm / 80 x 480 mm / 140 x 560 mm / 140 x 700 mm mminne rozmiary na zapytanie	tolerancja: ± 10 mm
Chevron 45°	Profile	Pióro i wpust na długich bokach, na krótkich obce pióro / mikrofaza na 2 (G02) lub 4 bokach (G04)	
Jodła francuska	Grubości	12 mm, w tym ± 3 mm warstwa wierzchnia	tolerancja: $\pm 1,0$ mm
		15 mm, w tym ± 4 mm warstwa wierzchnia	tolerancja: $\pm 1,0$ mm
		20 mm, w tym ± 6 mm warstwa wierzchnia	tolerancja: $\pm 1,0$ mm
	Rozmiary	80 x 400 mm / 80 x 480 mm / 140 x 560 mm / 140 x 700 mm mminne rozmiary na zapytanie	tolerancja: ± 10 mm
Informacje ogólne	Gatunek	Europejski dąb (Quercus Robur, Quercus Petraea, Quercus Sessiliflora, Quercus Pedunculata)	
	Selekcja	Rustic A/B Mix / Rustic A / Prime	
		Dopuszczalne jest 3% danej podłogi w innej selekcji	
	Podkład	Sklejka brzoźowa	
	Klasa ogniotrwałości	Cfl-S1 zgodnie z NEN-EN 14342:2013	
	Formaldehyd	E1 (najniższa klasa emisji)	
	Wilgotność	10% \pm 2%	
	Montaż	Klejenie za pomocą kleju bezwodnego do posadzki	
	Konserwacja	Konserwacja co najmniej raz do roku olejem konserwacyjnym do podłóg olejowanych Chapel Parket. Zalecamy, aby podłoga nie była myta przez 21 dni po zamontowaniu. Wszelką wodę lub wycieki należy usuwać jak najszybciej za pomocą miękkiej szmatki. Odkurzanie lub zamiatanie bezpośrednio po instalacji jest dozwolone.	
		Szczegółowe informacje znajdują się w cenniku w rozdziale „Czyszczenie i konserwacja”	

THE CHAPEL PARKET COLLECTION



Naszą kolekcję Chapel Parket charakteryzuje szeroki wybór oraz doskonały stosunek ceny do jakości i solidności.



Cechą charakterystyczną tej kolekcji jest niespotykana metoda heblowania powierzchni, przez co podłogi zyskują ciepły i naturalny wygląd. Dzięki tej metodzie obróbki, bez użycia papieru ściernego, uzyskujemy unikalny wizualnie efekt. W ramach tego procesu na deskach mogą być widoczne ślady heblowania. Po obróbce kolorystycznej sęki wypełniane są miękką naturalną masą szpachlową.

Podłogi Chapel Parket mają zazwyczaj gładką powierzchnię, ale na życzenie Klienta mogą również mieć powierzchnię postarzaną, szcztokowaną lub nacinaną.

Kolekcja Chapel Parket obejmuje również dwie kolekcje specjalne:

- Podłogi Chapel Minster, które charakteryzują się wyjątkowymi, zainspirowanymi surowymi żywiołami wybarwieniami, uzyskanymi dzięki technikom takim jak ręczne wypalanie i wybielanie każdej deski.
- Kolekcja kaset Chapel Basilica obejmuje ekskluzywne, ręcznie wykonane kasetony, takie jak Versailles czy Etoile.

Deski, jodła klasyczna oraz jodła Chevron są dostępne w grubościach 12, 15 i 20 mm w szerokościach do 240 mm. Dostępne są trzy selekcje drewna: Rustic A/B Mix, Rustic A i Prime.



THE CHAPEL PARKET COLLECTION 12MM

Warstwowe podłogi dębowe In Between | rustic A/B mix | heblowana powierzchnia |
miękkie wypełnienie sęków | 12 mm



Nr artykułu	Wykończenie	Deska 140 mm	Deska 180 mm	Deska 220 mm	Herringbone wszystkie rozmiary*	Chevron wszystkie rozmiary*
7106.02.3	Elk	427 zł	427 zł	445 zł	501 zł	575 zł
7106.03.3	Reef	427 zł	427 zł	445 zł	501 zł	575 zł
7106.04.3	Gulf	427 zł	427 zł	445 zł	501 zł	575 zł
7106.05.3	Elsey	445 zł	445 zł	464 zł	520 zł	594 zł
7106.06.3	Bruce	445 zł	445 zł	464 zł	520 zł	594 zł
7106.07.3	Canyon	445 zł	445 zł	464 zł	520 zł	594 zł
7106.29.3	Bryce	445 zł	445 zł	464 zł	520 zł	594 zł
7106.09.3	Channel	445 zł	445 zł	464 zł	520 zł	594 zł
7106.10.3	Clark	445 zł	445 zł	464 zł	520 zł	594 zł
7106.11.3	Egmont	445 zł	445 zł	464 zł	520 zł	594 zł
7106.26.3	Catlin	445 zł	445 zł	464 zł	520 zł	594 zł
7106.27.3	Joshua	445 zł	445 zł	464 zł	520 zł	594 zł
7106.28.3	Lion	445 zł	445 zł	464 zł	520 zł	594 zł
7106.81.3	Invisible	445 zł	445 zł	464 zł	520 zł	594 zł
7106.13.3	Mesa	464 zł	464 zł	482 zł	538 zł	612 zł
7106.12.3	Brecon	464 zł	464 zł	482 zł	538 zł	612 zł
7106.17.3	Teide	464 zł	464 zł	482 zł	538 zł	612 zł
7106.21.3	Broads	464 zł	464 zł	482 zł	538 zł	612 zł
7106.23.3	Acadia	464 zł	464 zł	482 zł	538 zł	612 zł
7106.77.3	Sable	482 zł	482 zł	501 zł	557 zł	631 zł
7106.79.3	Rago	482 zł	482 zł	501 zł	557 zł	631 zł

*Rozmiary Herringbone (kod 7107) i Chevron (kod 7108): 80 x 400 mm / 80 x 480 mm / 140 x 560 mm / 140 x 700 mm

Inne selekcje drewna

Rustic A	75 zł
Prime	175 zł

Inne wykończenia powierzchni

Szczotkowanie	38 zł (Chapel Parish)
Nacinanie poprzeczne	46 zł (Chapel Hermitage)
Postarzenie mechaniczne	53 zł (Chapel Basilica)
Skrobana powierzchnia	38 zł (Chapel Cathedral)
Powierzchnia skrobana i nacinana	57 zł (Chapel Convent)
Ręcznie zacinana mikrofaza	30 zł

Akcesoria

Listwa cokołowa 20 x 60 mm w kolorze podłogi	75 zł
Płyn do mycia podłóg olejowanych	85 zł
Olej konserwacyjny Transparent	160 zł
Olej konserwacyjny Biały	170 zł
Olej konserwacyjny Invisible	170 zł

Inne opcje dostępne są na zapytanie.
Sugerowane ceny detaliczne w PLN za m² / Bez VAT / Ex Works Kietrz Polska

THE CHAPEL PARKET COLLECTION 15MM

Warstwowe podłogi dębowe In Between | rustic A/B mix | heblowana powierzchnia | miękkie wypełnienie sęków | 15 mm



Nr artykułu	Wykończenie	Deska 140 mm	Deska 180 mm	Deska 220 mm	Deska 240 mm	Herringbone wszystkie rozmiary*	Chevron wszystkie rozmiary*
6106.02.3	Elk	464 zł	464 zł	482 zł	501 zł	538 zł	612 zł
6106.03.3	Reef	464 zł	464 zł	482 zł	501 zł	538 zł	612 zł
6106.04.3	Gulf	464 zł	464 zł	482 zł	501 zł	538 zł	612 zł
6106.05.3	Elsey	482 zł	482 zł	501 zł	520 zł	557 zł	631 zł
6106.06.3	Bruce	482 zł	482 zł	501 zł	520 zł	557 zł	631 zł
6106.07.3	Canyon	482 zł	482 zł	501 zł	520 zł	557 zł	631 zł
6106.29.3	Bryce	482 zł	482 zł	501 zł	520 zł	557 zł	631 zł
6106.09.3	Channel	482 zł	482 zł	501 zł	520 zł	557 zł	631 zł
6106.10.3	Clark	482 zł	482 zł	501 zł	520 zł	557 zł	631 zł
6106.11.3	Egmont	482 zł	482 zł	501 zł	520 zł	557 zł	631 zł
6106.26.3	Catlin	482 zł	482 zł	501 zł	520 zł	557 zł	631 zł
6106.27.3	Joshua	482 zł	482 zł	501 zł	520 zł	557 zł	631 zł
6106.28.3	Lion	482 zł	482 zł	501 zł	520 zł	557 zł	631 zł
6106.81.3	Invisible	482 zł	482 zł	501 zł	520 zł	557 zł	631 zł
6106.13.3	Mesa	520 zł	520 zł	538 zł	557 zł	594 zł	668 zł
6106.12.3	Brecon	520 zł	520 zł	538 zł	557 zł	594 zł	668 zł
6106.17.3	Teide	520 zł	520 zł	538 zł	557 zł	594 zł	668 zł
6106.21.3	Broads	520 zł	520 zł	538 zł	557 zł	594 zł	668 zł
6106.23.3	Acadia	520 zł	520 zł	538 zł	557 zł	594 zł	668 zł
6106.77.3	Sable	538 zł	538 zł	557 zł	557 zł	612 zł	687 zł
6106.79.3	Rago	538 zł	538 zł	557 zł	557 zł	612 zł	687 zł

*Rozmiary Herringbone (kod 6107) i Chevron (kod 6108): 80 x 400 mm / 80 x 480 mm / 140 x 560 mm / 140 x 700 mm

Inne selekcje drewna

Rustic A	75 zł
Prime	175 zł

Inne wykończenia powierzchni

Szczotkowanie	38 zł (Chapel Parish)
Nacinanie poprzeczne	46 zł (Chapel Hermitage)
Postarzenie mechaniczne	53 zł (Chapel Basilica)
Skrobana powierzchnia	38 zł (Chapel Cathedral)
Powierzchnia skrobana i nacinana	57 zł (Chapel Convent)
Ręcznie zacinana mikrofaza	30 zł

Akcesoria

Listwa cokołowa 20 x 60 mm w kolorze podłogi	75 zł
Płyn do mycia podłóg olejowanych	85 zł
Olej konserwacyjny Transparent	160 zł
Olej konserwacyjny Biały	170 zł
Olej konserwacyjny Invisible	170 zł

Inne opcje dostępne są na zapytanie.
Sugerowane ceny detaliczne w PLN za m² / Bez VAT / Ex Works Kietrz Polska

THE CHAPEL PARKET COLLECTION 20MM

Warstwowe podłogi dębowe In Between | rustic A/B mix | heblowana powierzchnia |
miękkie wypełnienie sęków | 20 mm



ORIGINEEL®
CHAPEL
PARKET

Nr artykułu	Wykończenie	Deska 140 mm	Deska 180 mm	Deska 220 mm	Deska 240 mm	Herringbone wszystkie rozmiary*	Chevron wszystkie rozmiary*
1101.02.3	Elk	538 zł	538 zł	557 zł	575 zł	612 zł	687 zł
1101.03.3	Reef	538 zł	538 zł	557 zł	575 zł	612 zł	687 zł
1101.04.3	Gulf	538 zł	538 zł	557 zł	575 zł	612 zł	687 zł
1101.05.3	Elsey	557 zł	557 zł	575 zł	594 zł	631 zł	705 zł
1101.06.3	Bruce	557 zł	557 zł	575 zł	594 zł	631 zł	705 zł
1101.07.3	Canyon	557 zł	557 zł	575 zł	594 zł	631 zł	705 zł
1101.29.3	Bryce	557 zł	557 zł	575 zł	594 zł	631 zł	705 zł
1101.09.3	Channel	557 zł	557 zł	575 zł	594 zł	631 zł	705 zł
1101.10.3	Clark	557 zł	557 zł	575 zł	594 zł	631 zł	705 zł
1101.11.3	Egmont	557 zł	557 zł	575 zł	594 zł	631 zł	705 zł
1101.26.3	Catlin	557 zł	557 zł	575 zł	594 zł	631 zł	705 zł
1101.27.3	Joshua	557 zł	557 zł	575 zł	594 zł	631 zł	705 zł
1101.28.3	Lion	557 zł	557 zł	575 zł	594 zł	631 zł	705 zł
1101.81.3	Invisible	557 zł	557 zł	575 zł	594 zł	631 zł	705 zł
1101.13.3	Mesa	594 zł	594 zł	612 zł	631 zł	668 zł	742 zł
1101.12.3	Brecon	594 zł	594 zł	612 zł	631 zł	668 zł	742 zł
1101.17.3	Teide	594 zł	594 zł	612 zł	631 zł	668 zł	742 zł
1101.21.3	Broads	594 zł	594 zł	612 zł	631 zł	668 zł	742 zł
1101.23.3	Acadia	594 zł	594 zł	612 zł	631 zł	668 zł	742 zł
1101.77.3	Sable	612 zł	612 zł	631 zł	649 zł	687 zł	761 zł
1101.79.3	Rago	612 zł	612 zł	631 zł	649 zł	687 zł	761 zł

*Rozmiary Herringbone (kod 1107) i Chevron (kod 1108): 80 x 400 mm / 80 x 480 mm / 140 x 560 mm / 140 x 700 mm

Inne selekcje drewna

Rustic A	75 zł
Prime	175 zł

Inne wykończenia powierzchni

Szczotkowanie	38 zł (Chapel Parish)
Nacinanie poprzeczne	46 zł (Chapel Hermitage)
Postarzenie mechaniczne	53 zł (Chapel Basilica)
Skrobana powierzchnia	38 zł (Chapel Cathedral)
Powierzchnia skrobana i nacinana	57 zł (Chapel Convent)
Ręcznie zacinana mikrofaza	30 zł

Akcesoria

Listwa cokołowa 20 x 60 mm w kolorze podłogi	75 zł
Płyn do mycia podłóg olejowanych	85 zł
Olej konserwacyjny Transparent	160 zł
Olej konserwacyjny Biały	170 zł
Olej konserwacyjny Invisible	170 zł

Inne opcje dostępne są na zapytanie.
Sugerowane ceny detaliczne w PLN za m² / Bez VAT / Ex Works Kietrz Polska

THE CHAPEL PARKET COLLECTION

Informacje techniczne



ORIGINEEL®
CHAPEL
PARKET

Powierzchnia	Struktura	Gładka heblowana powierzchnia. Wypełnienie sęków otwartych oraz pęknięć wykonuje się naturalną masą szpachlową. Szpachla wysychając kurczy się i może pękać.	
		Mogą występować ślady maszynowe i szorstkie miejsca na powierzchni	
Deska	Profil	Pióro i wpust po 4 stronach (TG4), mikrofaza na 2 (G02) lub 4 bokach (G04)	
	Grubości	12 mm, w tym ± 3 mm warstwa wierzchnia	tolerancja: $\pm 1,0$ mm
		15 mm, w tym ± 4 mm warstwa wierzchnia	tolerancja: $\pm 1,0$ mm
		20 mm, w tym ± 6 mm warstwa wierzchnia	tolerancja: $\pm 1,0$ mm
	Szerokości	140 / 180 / 220 / 240 mm	tolerancja: ± 10 mm
	Długości	Mix długości w przedziale 1500 mm do 2500 mm	tolerancja: $\pm 15\%$ może być krótsze
Herringbone	Profil	Pióro i wpust po 4 stronach (TG4), mikrofaza czterostronna (G04)	
Jodła klasyczna	Grubości	12 mm, w tym ± 3 mm warstwa wierzchnia	tolerancja: $\pm 1,0$ mm
		15 mm, w tym ± 4 mm warstwa wierzchnia	tolerancja: $\pm 1,0$ mm
		20 mm, w tym ± 6 mm warstwa wierzchnia	tolerancja: $\pm 1,0$ mm
	Rozmiary	80 x 400 mm / 80 x 480 mm / 140 x 560 mm / 140 x 700 mm inne rozmiary na zapytanie	tolerancja: ± 10 mm
Chevron 45°	Profile	Pióro i wpust na długich bokach, na krótkich obce pióro / mikrofaza na 2 (G02) lub 4 bokach (G04)	
Jodła francuska	Grubości	12 mm, w tym ± 3 mm warstwa wierzchnia	tolerancja: $\pm 1,0$ mm
		15 mm, w tym ± 4 mm warstwa wierzchnia	tolerancja: $\pm 1,0$ mm
		20 mm, w tym ± 6 mm warstwa wierzchnia	tolerancja: $\pm 1,0$ mm
	Rozmiary	80 x 400 mm / 80 x 480 mm / 140 x 560 mm / 140 x 700 mm inne rozmiary na zapytanie	tolerancja: ± 10 mm
Informacje ogólne	Gatunek	Europejski dąb (Quercus Robur, Quercus Petraea, Quercus Sessiliflora, Quercus Pedunculata)	
	Selekcja	Rustic A/B Mix / Rustic A / Prime	
		Dopuszczalne jest 3% danej podłogi w innej selekcji	
	Podkład	Sklejka brzoza	
	Klasa ogniotrwałości	Cfl-S1 zgodnie z NEN-EN 14342:2013	
	Formaldehyd	E1 (najniższa klasa emisji)	
	Wilgotność	10% \pm 2%	
	Montaż	Klejenie za pomocą kleju bezwodnego do posadzki	
	Konserwacja	Konserwacja co najmniej raz do roku olejem konserwacyjnym do podłóg olejowanych Chapel Parket.	
Zalecamy, aby podłoga nie była myta przez 21 dni po zamontowaniu. Wszelką wodę lub wycieki należy usuwać jak najszybciej za pomocą miękkiej szmatki. Odkurzanie lub zmiatanie bezpośrednio po instalacji jest dozwolone.			
		Szczegółowe informacje znajdują się w cenniku w rozdziale „Czyszczenie i konserwacja”	



THE CHAPEL MINSTER COLLECTION 20MM

Warstwowe podłogi dębowe In Between | rustic A/B mix | opalana i szcztokowana powierzchnia |



ORIGINEEL®
CHAPEL
PARKET

Nr artykułu	Wykończenie	Deska 140 mm	Deska 180 mm	Deska 220 mm	Deska 240 mm	Herringbone wszystkie rozmiary*	Chevron wszystkie rozmiary*
1506.50.3	Leeds	649 zł	649 zł	668 zł	687 zł	724 zł	798 zł
1506.51.3	Essex	649 zł	649 zł	668 zł	687 zł	724 zł	798 zł
1506.54.3	Howden	649 zł	649 zł	668 zł	687 zł	724 zł	798 zł
1506.55.3	Lynn	649 zł	649 zł	668 zł	687 zł	724 zł	798 zł
1506.58.3	Croydon	649 zł	649 zł	668 zł	687 zł	724 zł	798 zł
1506.59.3	Thanet	649 zł	649 zł	668 zł	687 zł	724 zł	798 zł
1506.61.3	Stonegrave	649 zł	649 zł	668 zł	687 zł	724 zł	798 zł
1506.62.3	Reading	649 zł	649 zł	668 zł	687 zł	724 zł	798 zł

*Rozmiary Herringbone (kod 1507) i Chevron (kod 1508): 80 x 400 mm / 80 x 480 mm / 140 x 560 mm / 140 x 700 mm

Inne selekcje drewna

Rustic A	75 zł
Prime	175 zł

Aksesoria

Listwa cokołowa 20 x 60 mm w kolorze podłogi	95 zł
Płyn do mycia podłóg olejowanych	85 zł
Olej konserwacyjny Transparent	160 zł
Olej konserwacyjny Biały	170 zł
Olej konserwacyjny Invisible	170 zł

Inne opcje dostępne są na zapytanie.
Sugerowane ceny detaliczne w PLN za m² / Bez VAT / Ex Works Kietrz Polska

THE CHAPEL MINSTER COLLECTION 20MM

Informacje techniczne



ORIGINEEL®
CHAPEL
PARKET

Powierzchnia	Struktura	Opalana i szczotkowana powierzchnia. Wypełnienie sęków otwartych oraz pęknięć wykonuje się naturalną masą szpachlową. Szpachla wysychając kurczy się i może pękać.	
Deska	Profil	Pióro i wpust po 4 stronach (TG4), mikrofaza na 2 (G02) lub 4 bokach (G04)	
	Grubości	20 mm, w tym ± 6 mm warstwa wierzchnia	tolerancja: $\pm 1,0$ mm
	Szerokości	140 / 180 / 220 / 240 mm	tolerancja: ± 10 mm
	Długości	Mix długości w przedziale 1500 mm do 2500 mm	tolerancja: $\pm 15\%$ może być krótsze
Herringbone	Profil	Pióro i wpust po 4 stronach (TG4), mikrofaza czterostronna (G04)	
Jodła klasyczna	Grubości	20 mm, w tym ± 6 mm warstwa wierzchnia	tolerancja: $\pm 1,0$ mm
	Rozmiary	80 x 400 mm / 80 x 480 mm / 140 x 560 mm / 140 x 700 mm inne rozmiary na zapytanie	tolerancja: ± 10 mm
Chevron 45°	Profile	Pióro i wpust na długich bokach, na krótkich obce pióro / mikrofaza na 2 (G02) lub 4 bokach (G04)	
Jodła francuska	Grubości	20 mm, w tym ± 6 mm warstwa wierzchnia	tolerancja: $\pm 1,0$ mm
	Rozmiary	80 x 400 mm / 80 x 480 mm / 140 x 560 mm / 140 x 700 mm inne rozmiary na zapytanie	tolerancja: ± 10 mm
Informacje ogólne	Gatunek	Europejski dąb (Quercus Robur, Quercus Petraea, Quercus Sessiliflora, Quercus Pedunculata)	
	Selekcja	Rustic A/B Mix / Rustic A / Prime	
		Dopuszczalne jest 3% danej podłogi w innej selekcji	
	Podkład	Sklejka brzoźowa	
	Klasa ogniotrwałości	Cfl-S1 zgodnie z NEN-EN 14342:2013	
	Formaldehyd	E1 (najniższa klasa emisji)	
	Wilgotność	10% \pm 2%	
	Montaż	Klejenie za pomocą kleju bezwodnego do posadzki	
	Konserwacja	Konserwacja co najmniej raz do roku olejem konserwacyjnym do podłóg olejowanych Chapel Parket. Zalecamy, aby podłoga nie była myta przez 21 dni po zamontowaniu. Wszelką wodę lub wycieki należy usuwać jak najszybciej za pomocą miękkiej szmatki. Odkurzanie lub zamiatanie bezpośrednio po instalacji jest dozwolone. Szczegółowe informacje znajdują się w cenniku w rozdziale „Czyszczenie i konserwacja”	

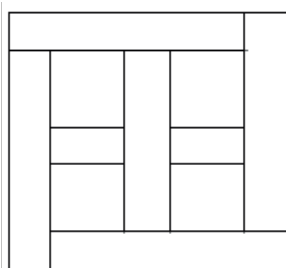
THE CHAPEL BASILICA CASSETTE COLLECTION



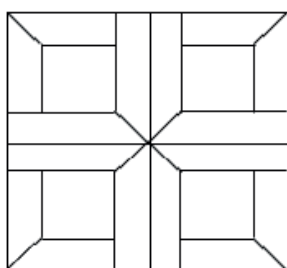
ORIGINEEL®
CHAPEL
PARKET

Warstwowe podłogi dębowe In Between | rustic A | lekko postarzana powierzchnia | miękkie wypełnienie sęków

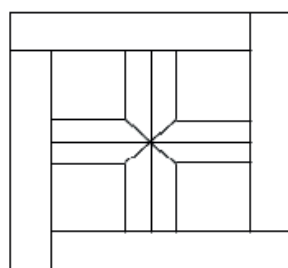
Nr artykułu	Wzór	Grubość	Kolory*	Ogrzewanie podłogowe	Rozmiar	Cena m ²
1218.xx.2.01	Cross	20 mm	Wg. spisu	TAK	570 × 570 mm	828 zł
1218.xx.2.02	Empire	20 mm	Wg. spisu	NIE	660 × 660 mm	880 zł
1218.xx.2.03	Variance	20 mm	Wg. spisu	NIE	660 × 660 mm	880 zł
1218.xx.2.04	Etoile	20 mm	Wg. spisu	NIE	660 × 660 mm	880 zł
1218.xx.2.05	Versailles	20 mm	Wg. spisu	TAK	810 × 810 mm	951 zł
1218.xx.2.06	Albert	20 mm	Wg. spisu	TAK	810 × 810 mm	951 zł
1218.xx.2.07	Renaissance	20 mm	Wg. spisu	TAK	810 × 810 mm	951 zł
1218.xx.2.08	Chantily	20 mm	Wg. spisu	TAK	840 × 840 mm	1 021 zł
1218.xx.2.09	Castel	20 mm	Wg. spisu	NIE	810 × 810 mm	951 zł
1218.xx.2.10	Chateau	20 mm	Wg. spisu	NIE	570 × 570 mm	951 zł
1218.xx.2.11	Vienna cross	20 mm	Wg. spisu	TAK	570 × 570 mm	880 zł



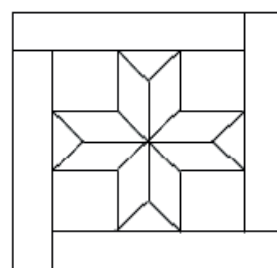
Cross Cassette



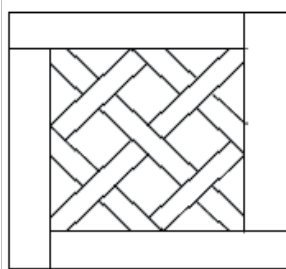
Empire



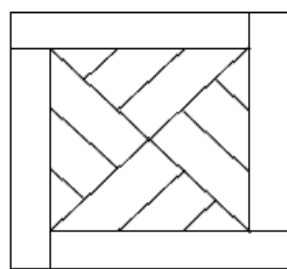
Variance



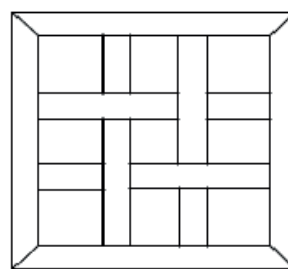
Etoile



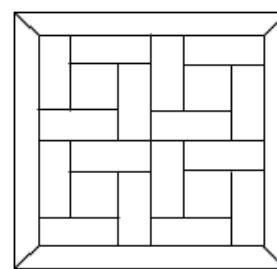
Versailles



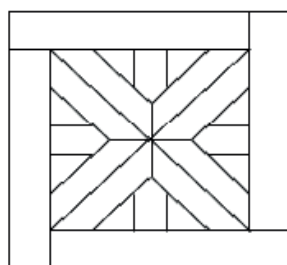
Albert



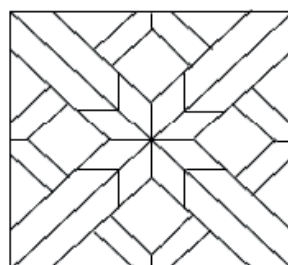
Renaissance



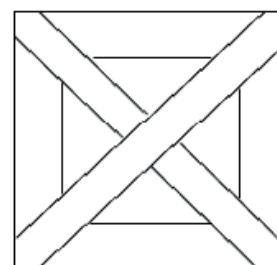
Chantilly



Castel



Chateau



Vienna Cross

* Dostępne kolory: Elk - 02 / Reef - 03 / Gulf - 04 / Elsey - 05 / Bruce - 06 / Canyon - 07 / Channel - 09 / Clark - 10 / Egmont - 11 / Catlin - 26 / Joshua - 27 / Lion - 28 / Bryce - 29 / Invisible - 80 / inne kolory na zapytanie

Dopłata do selekcji Prime – 100,00 zł / m²

Inne opcje dostępne są na zapytanie. Sugerowane ceny detaliczne w PLN za m² / Bez VAT / Ex Works Kietrz Polska

THE CHAPEL BASILICA CASSETTE COLLECTION

Informacje techniczne



ORIGINEEL®
CHAPEL
PARKET

Powierzchnia	Struktura	Lekko postarzana mechanicznie heblowana powierzchnia. Wypełnienie sęków otwartych oraz pęknięć wykonuje się naturalną masą szpachlową. Szpachla wysychając kurczy się i może pękać. Mogą występować ślady maszynowe i szorstkie miejsca na powierzchni
Kasetony	Profil	Wpust czterostronny z dołączonym obcym piórem. Bez mikrofazy na wszystkich elementach. Krawędzie postarzane.
	Grubości	20 mm, w tym ± 6 mm warstwa wierzchnia tolerancja: $\pm 2,0$ mm
Informacje ogólne	Gatunek	Europejski dąb (Quercus Robur, Quercus Petraea, Quercus Sessiliflora, Quercus Pedunculata)
	Selekcja	Rustic A / Prime Dopuszczalne jest 3% danej podłogi w innej selekcji
	Podkład	Sklejka brzoszowa
	Klasa ogniotrwałości	Cfl-S1 zgodnie z NEN-EN 14342:2013
	Formaldehyd	E1 (najniższa klasa emisji)
	Wilgotność	10% \pm 2%
	Montaż	Klejenie za pomocą kleju bezwodnego do posadzki
	Konserwacja	Konserwacja co najmniej raz do roku olejem konserwacyjnym do podłóg olejowanych Chapel Parket. Zalecamy, aby podłoga nie była myta przez 21 dni po zamontowaniu. Wszelką wodę lub wycieki należy usuwać jak najszybciej za pomocą miękkiej szmatki. Odkurzanie lub zamiatanie bezpośrednio po instalacji jest dozwolone. Szczegółowe informacje znajdują się w cenniku w rozdziale „Czyszczenie i konserwacja”

SELEKCJA DREWNA



Prime



Dopuszczalne

- Sęki do maks. 15 mm
- Pęknięcia do maks. 20 mm
- Różnice w odcieniach
- Sporadycznie występująca zdrowa biel*

Niedopuszczalne

- Pęknięcia końcowe
- Uszkodzenia spowodowane przez owady
- Rdzeń środkowy
- Wrośnięta kora
- Defekty związane ze wzrostem drzewa
- Uszkodzenia mechaniczne

Rustic A



Dopuszczalne

- Sęki otwarte wypełnione szpachlą do maks. 40 mm
- Pęknięcia na powierzchni do maks. 50 mm
- Różnice w odcieniach
- Biel do maks. 15 mm szerokości
- Pęknięcia końcowe do maks. 50 mm

Niedopuszczalne

- Uszkodzenia spowodowane przez owady
- Wrośnięta kora
- Rdzeń środkowy
- Defekty związane ze wzrostem drzewa
- Uszkodzenia mechaniczne

Rustic A/B Mix




Dopuszczalne

- kombinacja z \pm 50% Rustic A i 50% Rustic B

Niedopuszczalne

- kombinacja z \pm 50% Rustic A i 50% Rustic B

Rustic B



Dopuszczalne

- Sęki otwarte wypełnione szpachlą do maks. 80 mm
- Wypełnione otwarte uszkodzenia do 60 mm
- Pęknięcia na powierzchni do maks. 400 mm
- Biel do maks. 25 mm szerokości
- Rdzeń środkowy
- Defekty związane ze wzrostem drzewa maks. 30 mm
- Różnice w odcieniach
- Pęknięcia końcowe do maks. 150 mm
- Wrośnięta kora do maks. 40 mm

Niedopuszczalne

- Uszkodzenia spowodowane przez owady
- Uszkodzenia mechaniczne

*Procesy zmieniające kolor drewna nie wpływają na biel dębową, nie zmieniają jej koloru. Wybierając w szczególności podłogi modyfikowane o ciemnych odcieniach należy mieć świadomość, iż bielaste części drewna pozostaną jaśniejsze.

Dopuszczalne jest 3% danej podłogi w innej selekcji.

INFORMATOR GWARANCYJNO – PRODUKTOWY



Cechy produktu

Produkcja podłóg Chapel Parket odbywa się każdorazowo na indywidualne zamówienie Klienta. Naturalną cechą charakterystyczną drewna jest różnorodność barw, przez co mogą wystąpić różnice w kolorze, odcieniu, układzie sło i strukturze desek. Wybarwienie podłogi Chapel Parket odbywa się poprzez naturalne procesy zmieniające kolor drewna - ze względu na to, właściwy kolor zostanie osiągnięty w okresie od 3 do 6 miesięcy po zamontowaniu. Nowa podłoga może różnić się od prezentowanej na tablicach ekspozycyjnych w salonach sprzedaży czy też zdjęciach zamieszczonych w materiałach marketingowych. Poza kolekcją Chapel Avance wypełnienie sęków otwartych oraz pęknięć wykonuje się naturalną masą szpachlową (pył drzewny plus olej), która utwardza się w przeciągu 5 do 15 dni. Szpachla wysychając kurczy się i może pękać. W kolekcji Chapel Avance stosuje się twardą syntetyczną szpachlę.

Składowanie

Przed montażem podłoga Chapel Parket powinna przez 48 godzin aklimatyzować się w pomieszczeniu, w którym ma zostać zamontowana, gdzie panuje stała temperatura pomiędzy 18 a 22 stopni Celsjusza, a wilgotność jest w przedziale 45 do 65%. W tym czasie powinna pozostać w zamkniętym opakowaniu i należy ją ułożyć poziomo (nie pionowo), w odległości co najmniej 50 cm od ściany.

Ważne

Podłogi drewniane Chapel Parket zostały wyprodukowane z największą możliwą starannością i uwagą. Radzimy jednak dokładnie sprawdzić wszystkie materiały przed rozpoczęciem układania podłogi. Naturalne właściwości drewna powodują różnice w kolorze, słojach itp. Chociaż dokładnie sprawdzamy nasze podłogi, istnieje ryzyko odchyień. Jeśli masz jakiegokolwiek wątpliwości co do jakości lub wykończenia produktu, natychmiast poinformuj o tym swojego dostawcę i nie rozpoczynaj układania podłogi. Producent nie ponosi odpowiedzialności za wady produktu spowodowane nieprzestrzeganiem instrukcji, uszkodzeniami powstałymi w transporcie i instalacji, podłożu, czynnikach środowiskowych lub innych niekorzystnych czynnikach, nieznanymi producentowi. Elementy zamontowane na stałe traktowane są jako sprawdzone pod względem jakości i jako takie nie podlegają roszczeniom gwarancyjnym.

Przeznaczenie produktu i montaż

Podłogi drewniane Chapel Parket są przeznaczone do użytku wewnątrz pomieszczeń. Podłogi przeznaczone są do zamontowania w pomieszczeniach mieszkalnych i komercyjnych. Zalecamy aby montaż przeprowadziła profesjonalna firma parkieciarska (konieczne są protokoły z prac monterskich). Zalecamy montaż na klej przy użyciu elastycznego kleju. Aby uzyskać szczegółowe informacje, zawsze skontaktuj się ze swoim sprzedawcą. Przed położeniem podłogi bardzo ważne jest dokładne sprawdzenie przez instalatora jakości podłogi, wykończenia i koloru oraz ustalenie, czy podłoga i warunki w pomieszczeniu nadają się do położenia podłogi. W przypadku montażu na ogrzewaniu podłogowym należy postępować zgodnie ze szczegółowymi instrukcjami.

Wykończenie

Podłogi drewniane Chapel Parket są wykończone specjalną warstwą ochronną, dzięki czemu nadają się do użytku domowego i komercyjnego o dużym natężeniu ruchu. Ponadto podłogi są odporne na wino, piwo, colę, kawę, herbatę, soki owocowe, mleko i wodę zgodnie z normą DIN 68861 1A. Są również odporne na ślinę i pot zgodnie z normą DIN 53160. Spełniają wszystkie wymagania dotyczące zabawek dla dzieci zgodnie z normą EN71.

Konserwacja

Ważne: Aby zapewnić prawidłowe utwardzenie twardego oleju woskowego po instalacji, zalecamy, aby podłoga nie była myta przez 21 dni. Należy usunąć wszelką wodę lub rozlane płyny tak szybko, jak to możliwe, za pomocą miękkiej szmatki. Chapel Parket jest bardzo trwały i odporny na zabrudzenia. Zalecamy jednak, aby odpowiednio konserwować podłogę, ponieważ znacznie wydłuży to jej żywotność. W tym celu należy użyć naszego oleju konserwacyjnego, a do mycia Płynu Chapel Parket do podłóg olejowanych. Aby uzyskać bardziej kompleksowe informacje, prosimy zapoznać się z instrukcją konserwacji.

Wpływ wilgoci

Wilgoć powoduje kurczenie się, pęcznienie i odkształcanie drewna. Mogą wystąpić pęknięcia i/lub wygięcia, poszczególne elementy parkietu mogą pękać lub podłoga może nawet rozwarstwiać się w wyniku dużej zmiany zawartości wilgoci w drewnie. Aby tego uniknąć, używaj wilgotnej szmatki lub mopa do czyszczenia podłogi (nigdy mokrego!) i ogranicz ilość wody. Wymagany poziom wilgotności powietrza powinien kształtować się na poziomie 45-65 % a temperatura w przedziale 18 do 22 stopni Celsjusza. Jeśli poziom wilgotności w pomieszczeniu jest zbyt wysoki, zapewnij odpowiednią cyrkulację powietrza. Jeśli poziom wilgotności jest zbyt niski, na przykład w przypadku długiego okresu suszy, zdecydowanie zaleca się zwiększenie poziomu wilgotności w pomieszczeniu za pomocą nawilżacza. Podczas korzystania z ogrzewania podłogowego należy postępować zgodnie ze specjalnymi instrukcjami.

Szczegółowe informacje dotyczące produktu, montażu, użytkowania oraz warunków gwarancyjnych znajdują się w Karcie Gwarancyjnej podłóg Chapel Parket.

Informacje ogólne

Drewniana podłoga Chapel Parket jest wysoce odporna na zabrudzenia i działanie płynów. Zalecamy prawidłową konserwację podłogi, ponieważ znacznie wydłuży to jej żywotność.

Aby zapewnić prawidłowe utwardzenie twardego oleju woskowego po instalacji, zalecamy, aby podłoga nie była myta przez 21 dni. Wszelką wodę lub wycieki należy usuwać jak najszybciej za pomocą miękkiej szmatki. Odkurzanie lub zamiatanie bezpośrednio po instalacji jest dozwolone.

Porady

- Brud i piasek są materiałami ściernymi: połóż dobrej jakości wycieraczkę przy drzwiach wejściowych.
- Zabezpiecz nogi mebli i krzesel odpowiednimi podkładkami.
- Unikaj stawiania porowatych doniczek i misek do picia dla zwierząt bezpośrednio na podłodze.
- Przemieszczaj ciężkie meble, podnosząc je, a nie pchając.
- Regularne odkurzanie lub zamiatanie zmniejsza ryzyko powstawania zarysowań.
- Unikaj rozchlapywania zbyt dużej ilości wody podczas

czyszczenia; pozostawienie płynów na podłodze może powodować uszkodzenia (plamy).

- Wszelkie rozlane płyny należy natychmiast zetrzeć wilgotną ściereczką.
- Utrzymuj wilgotność na poziomie od 45 do 65%.
- Stosuj się do zaleceń dotyczących użytkowania podłóg Chapel Parket na ogrzewaniu podłogowym.
- W sytuacjach awaryjnych takich jak zalanie wodą, rozlanie substancji chemicznych, rozległe uszkodzenia mechaniczne (nie podlegają one roszczeniom reklamacyjnym), należy natychmiast skontaktować się z wykonawcą podłogi bądź sprzedawcą materiałów.

Częstotliwość czyszczenia i konserwacji

Częstotliwość czyszczenia i konserwacji zależy od intensywności użytkowania. Aby uzyskać długotrwały blask i piękną podłogę, zalecamy następujący harmonogram czyszczenia i konserwacji podłogi Original Chapel Parket:

Częstotliwość	Metoda czyszczenia/konserwacji	Produkt
Codziennie / co tydzień	Odkurzanie lub zamiatanie	
Co tydzień / co miesiąc	Mycie środkiem czyszczącym parkiet	Płyn do mycia podłóg olejowanych
1 -2 razy w roku (normalne użytkowanie)	Pielęgnacja olejem konserwacyjnym	Olej konserwacyjny
3-4 razy w roku (intensywne użytkowanie)	Pielęgnacja olejem konserwacyjnym	Olej konserwacyjny

Mycie

Zalecamy mycie podłogi co tydzień lub co miesiąc (w zależności od intensywności użytkowania) za pomocą płynu do mycia podłóg olejowanych Chapel Parket. W żadnym wypadku nie stosuj agresywnych środków czyszczących. Przed użyciem należy uważnie przeczytać instrukcję.

- Usuń kurz i brud odkurzając lub zamiatając.
- Wyczyść podłogę dobrze wyciśniętym mopem.
- Pozostaw podłogę do całkowitego wyschnięcia przed chodzeniem po niej.
- Zastosowanie zalecanego środka do czyszczenia parkietu zapewnia dłuższy połysk podłogi.

Konserwacja

Zalecamy konserwację raz lub dwa razy w roku Olejem konserwacyjnym do podłóg olejowanych Chapel Parket. W przypadku intensywnego użytkowania, na przykład w kuchni lub w pomieszczeniach komercyjnych o dużym natężeniu ruchu, zalecamy częstszą konserwację podłogi (3-4 razy w roku).

Plamy lub uszkodzenia

Aby zmniejszyć ryzyko powstawania plam lub uszkodzeń, zalecamy natychmiastowe usuwanie rozlanych płynów wilgotną ściereczką lub wodą z płynem do mycia podłóg olejowanych.

Podłogi Chapel Parket In Between o grubości 12, 15 i 20 mm są kompatybilne z wodnym ogrzewaniem podłogowym pod pewnymi warunkami, które są wymienione poniżej.

1. Specyfika ogrzewania podłogowego

- System ogrzewania podłogowego jest systemem „powolnym”. Dłużej trwa osiągnięcie odpowiedniej temperatury w pomieszczeniu na początku sezonu grzewczego, a także schładzanie pomieszczeń po zakończeniu sezonu grzewczego.
- Bardzo ważny jest schemat systemu ogrzewania; im bardziej stabilny, tym lepiej.
- Zbyt dużo ciepła powoduje wysychanie i kurczenie się drewna. Szybkie i duże wahania temperatury mogą uszkodzić podłogę.
- Dywany i chodniki mogą powodować gromadzenie się ciepła, co może skutkować powstawaniem szpar pomiędzy elementami i pęknięciami.

2. Metoda instalacji

- Podłogę można przyklejać bezpośrednio do wylewki cementowej. Wylewka cementowa musi być co najmniej cementem B20.
- Upewnij się, że wylewka cementowa jest wypoziomowana. Maksymalna różnica wysokości wynosi 2 mm na 2 metry.
- Zalecamy zawsze stosowanie podkładu i/lub płynnej bariery przeciwwilgociowej tej samej marki co klej.
- Zamontuj podłogę zgodnie z wytycznymi dotyczącymi montażu klejonego.
- Po zamontowaniu podłogi należy się upewnić, że nacisk na deski przez 24 godziny po ich przyklejeniu wynosi co najmniej 20 kg na m², chyba że karta charakterystyki zastosowanego kleju stanowi inaczej.

3. Warunki przed montażem na ogrzewaniu podłogowym

- Jastrzych cementowy powinien mieć co najmniej 42 dni.
- Należy przeprowadzić wygrzewanie posadzki wg. „Protokołu wygrzewania posadzki” dostępnego w punkcie sprzedaży. Wypełniony i podpisany protokół musi być okazany na żądanie.
- W tym czasie należy zadbać o dobrą wentylację w celu pozbycia się wilgoci.
- Po zakończeniu procesu należy sprawdzić wilgotność jastrychu cementowego.

- Maksymalna wilgotność jastrychu cementowego wynosi 1,8%
- Maksymalna wilgotność jastrychu anhydrytowego wynosi 0,3%.

4. Ogrzewanie posadzki podczas i po zamontowaniu podłogi

- Podczas montażu temperatura wylewki cementowej musi wynosić od 15°C do 18°C.
- Utrzymuj tę temperaturę przez co najmniej 5 dni po montażu.
- Po tych 5 dniach temperaturę można powoli podnosić (o 1°C lub 2°C dziennie), aż do osiągnięcia pożądanej lub maksymalnej dopuszczalnej temperatury.
- Maksymalna temperatura kontaktowa wylewki cementowej wynosi 28°C.
- Temperatura kontaktowa to temperatura powierzchni wylewki cementowej, mierzona 3 dni po ustawieniu temperatury ogrzewania.

5. Ogrzewanie posadzki podczas sezonu grzewczego

- Na początku sezonu grzewczego należy podnosić temperaturę stopniowo. Max o 1 lub 2°C dziennie.
- Na koniec sezonu grzewczego należy obniżać temperaturę stopniowo. Max o 1 lub 2°C dziennie.
- W celu utrzymania podłogi na stabilnym poziomie nie należy stwarzać różnic temperatur w ciągu dnia i nocy.
- Podłoga może ulec uszkodzeniu, jeżeli temperatura jest redukowana lub podnoszona zbyt szybko.
- Wymagany poziom wilgotności powietrza powinien kształtować się na poziomie 45-65 % a temperatura w przedziale 18 do 22 stopni Celsjusza.

6. Wartości techniczne

- Wartość Rc – oporność przewodzenia ciepła deski 20 mm = 0.118 m² K/W
- Wartość Rc – oporność przewodzenia ciepła deski 15 mm = 0.088 m² K/W
- Wartość Rc – oporność przewodzenia ciepła deski 12 mm = 0.078 m² K/W
- Przewodność cieplna deski 20 mm $\lambda = 0.17$ W/mK
- Przewodność cieplna deski 15 mm $\lambda = 0.17$ W/mK
- Przewodność cieplna deski 12 mm $\lambda = 0.17$ W/mK

Informacje o firmie Chapel Parket Polska Sp. z o.o.



Adres	Chapel Parket Polska Sp. z o.o. ul. Rogera 4 47-400 Racibórz v
Adres Biura	Chapel Parket Polska Sp. z o.o. ul. Okrzei 21 48-130 Kietrz
Telefon	+48 77 485 49 57 +48 533 377 477; 510 063 873; 510 088 525
Email	biuro@chapelparket.pl
Strona www	www.chapelparket.pl www.chapelparket.com/pl
Facebook	www.facebook.com/ChapelParketPolska
Instagram	chapel_parket_polska
NIP	PL 639-19-18-514
Regon	240699296
Bank	ING Bank Śląski S.A. o/Racibórz
Nr konta	42 1050 1328 1000 0023 2205 6660
Godziny pracy biura	Poniedziałek - Piątek 08.00 - 16.00 h

WARUNKI DOSTAWY I PŁATNOŚCI



Ceny

- Wszystkie ceny są podane netto – bez VAT
- W przypadku wystąpienia gwałtownych podwyżek cen półproduktów producent może naliczać dodatkowe opłaty poza tym cennikiem

Warunki dostawy

- Ex Works Kietrz Polska

Dopłaty w przypadku zamówienia mniejszych ilości

- zamówienie do 2 m² – dopłata w wysokości 160 zł/m²
- zamówienie od 2 do 10 m² - dopłata w wysokości 450 zł do całości zamówienia

Dostarczona ilość

- Ze względu na zmienne produkcyjne dostarczona ilość może różnić się od – 0,5% do + 2% od zamówionej ilości, a różnica ta zostanie odpowiednio zafakturowana.

Kontrola odbioru towaru

- Odbiorca powinien sprawdzić bezpośrednio po otrzymaniu towaru jakość, rozmiar, wilgotność, ilość drewna, przed rozpoczęciem montażu. W przypadku wykrycia nieprawidłowości należy to zgłosić do Chapel Parket Polska Sp. z o.o. pisemnie lub poprzez e-mail (biuro@chapelparket.pl) w ciągu 48 godzin po przybyciu towaru bez przetwarzania (montaż). W przypadku zgłoszenia odchylenia nie należy instalować podłogi, aby zachować roszczenia gwarancyjne.
- Dopuszczalne jest 3% danej podłogi w innej selekcji.
- Wszystkie nasze podłogi wykonane są z naturalnych produktów, dlatego mogą wystąpić różnice w kolorze i odcieniach w obrębie jednej podłogi.



ORIGINEEL[®]
CHAPEL
PARKET

CHAPELPARKET.PL